









PaxeraIA

Mejore sus resultados clínicos, financieros y operativos, con una potente plataforma de imágenes basada en IA



Las soluciones de imágenes de PaxeraHealth con algoritmos nativos de IA en su núcleo están revolucionando el proceso de identificación de anomalías, al mismo tiempo que ayudan con el análisis de grandes conjuntos de datos, priorizan estudios de alto riesgo, reducen los tiempos de lectura y mejoran la seguridad del paciente.

-  Análisis totalmente automatizado para filtrar datos y extraer información importante
-  Detección de anomalías y priorización en la lista de trabajo
-  Algoritmos nativos de IA integrados para mamografía, Rayos X de torácax y CT de cerebro, detectando 20 anomalías
-  El chatbot interactivo "Erabot" acelera el acceso a los datos del paciente en los puntos de atención relevantes
-  +1000 comandos de voz y texto integrados para una asistencia rápida
-  Supervisa los patrones de comportamiento de los usuarios y se ajusta a las preferencias para un uso intuitivo
-  Aprendizaje colaborativo que permite a los usuarios contribuir directamente con conocimientos de diagnóstico a la base de datos de IA
-  La plataforma inteligente permite que los sistemas de salud desarrollen por sí mismos, algoritmos de IA basados en conjuntos de datos patentados

